

МИНИСТЕРСТВО НАУКИ И ВЫСШЕГО ОБРАЗОВАНИЯ РОССИЙСКОЙ ФЕДЕРАЦИИ

ФЕДЕРАЛЬНОЕ ГОСУДАРСТВЕННОЕ БЮДЖЕТНОЕ
ОБРАЗОВАТЕЛЬНОЕ УЧРЕЖДЕНИЕ
ВЫСШЕГО ОБРАЗОВАНИЯ

"БРАТСКИЙ ГОСУДАРСТВЕННЫЙ УНИВЕРСИТЕТ"



УТВЕРЖДАЮ

Проректор по учебной работе

Е.И. Луковникова Е.И. Луковникова

19 апреля 20 *22* г.

РАБОЧАЯ ПРОГРАММА ДИСЦИПЛИНЫ
Б1.В.ДВ.03.02 Основы инженерного проектирования *

Закреплена за кафедрой **Энергетики**

Учебный план b130301_22_ПТЭ.plx

Направление: 13.03.01 Теплоэнергетика и теплотехника

Квалификация **Бакалавр**

Форма обучения **очная**

Общая трудоемкость **3 ЗЕТ**


Виды контроля в семестрах:

Зачет 7

Распределение часов дисциплины по семестрам

Семестр (<Курс>. <Семестр на курсе>)	7 (4.1)		Итого	
	Неделя			
Вид занятий	уп	рп	уп	рп
Лекции	17	17	17	17
Практические	34	34	34	34
В том числе инт.	16	16	16	16
В том числе в форме практ. подготовки	34	34	34	34
Итого ауд.	51	51	51	51
Контактная работа	57	57	57	57
Сам. работа	57	57	57	57
Итого	108	108	108	108

Программу составил(и):

к.т.н., доц., Панкратьев Павел Сергеевич 

Рабочая программа дисциплины

Основы инженерного проектирования *


разработана в соответствии с ФГОС:

Федеральный государственный образовательный стандарт высшего образования - бакалавриат по направлению подготовки 13.03.01 Теплоэнергетика и теплотехника (приказ Минобрнауки России от 28.02.2018 г. № 143)


составлена на основании учебного плана:

Направление: 13.03.01 Теплоэнергетика и теплотехника
утвержденного приказом ректора от 08.02.2022 протокол № 45.

Рабочая программа одобрена на заседании кафедры

ЭнергетикиПротокол от 14.04.2022 г. № 9Срок действия программы: 2022 - 2026 уч.г.Зав. кафедрой Булатов Ю.Н. 

Председатель МКФ

11 18 апреля 2022 г. Ответственный за реализацию ОПОП 

(подпись)

Латушкина С.В.Булатов Ю.Н.

(ФИО)

Директор библиотеки Сейтжан

(подпись)

Сейтжан З.Р.

(ФИО)

№ регистрации 489

(методический отдел)

Визирование РПД для исполнения в очередном учебном году

Председатель МКФ

_____ 2023 г.

Рабочая программа пересмотрена, обсуждена и одобрена для
исполнения в 2023-2024 учебном году на заседании кафедры
Энергетики

Внесены изменения/дополнения (Приложение _____)

Протокол от _____ 2023 г. № ____
Зав. кафедрой Булатов Ю.Н.

Визирование РПД для исполнения в очередном учебном году

Председатель МКФ

_____ 2024 г.

Рабочая программа пересмотрена, обсуждена и одобрена для
исполнения в 2024-2025 учебном году на заседании кафедры
Энергетики

Внесены изменения/дополнения (Приложение _____)

Протокол от _____ 2024 г. № ____
Зав. кафедрой Булатов Ю.Н.

Визирование РПД для исполнения в очередном учебном году

Председатель МКФ

_____ 2025 г.

Рабочая программа пересмотрена, обсуждена и одобрена для
исполнения в 2025-2026 учебном году на заседании кафедры
Энергетики

Внесены изменения/дополнения (Приложение _____)

Протокол от _____ 2025 г. № ____
Зав. кафедрой Булатов Ю.Н.

Визирование РПД для исполнения в очередном учебном году

Председатель МКФ

_____ 2026 г.

Рабочая программа пересмотрена, обсуждена и одобрена для
исполнения в 2026-2027 учебном году на заседании кафедры
Энергетики

Внесены изменения/дополнения (Приложение _____)

Протокол от _____ 2026 г. № ____
Зав. кафедрой Булатов Ю.Н.

1. ЦЕЛИ ОСВОЕНИЯ ДИСЦИПЛИНЫ

1.1	формирование знаний и навыков у обучающихся по теоретическим и практическим основам и методам проектирования элементов и систем автоматического (автоматизированного) регулирования и управления различного уровня.
-----	---------------------------------------------------------------------------------------------------------------------------------------------------------------------------------------------------------------------

2. МЕСТО ДИСЦИПЛИНЫ В СТРУКТУРЕ ООП

Цикл (раздел) ООП:		Б1.В.ДВ.03.02
2.1	Требования к предварительной подготовке обучающегося:	
2.1.1	Котельные установки и парогенераторы	
2.1.2	Системы отопления, вентиляции и кондиционирования воздуха	
2.1.3	Эксплуатация теплоэнергетических установок и систем	
2.1.4	Инженерная графика	
2.2	Дисциплины и практики, для которых освоение данной дисциплины (модуля) необходимо как предшествующее:	
2.2.1	Производственная (преддипломная) практика	
2.2.2	Подготовка к процедуре защиты и защита выпускной квалификационной работы	

3. КОМПЕТЕНЦИИ ОБУЧАЮЩЕГОСЯ, ФОРМИРУЕМЫЕ В РЕЗУЛЬТАТЕ ОСВОЕНИЯ ДИСЦИПЛИНЫ (МОДУЛЯ)

ПК-1: готовность к участию в работах по освоению схем размещения ОПД и их систем, доводке технологических процессов, выполнении специальных расчетов

Индикатор 1 | ПК-1.1. Участвует в разработке схем размещения ОПД в соответствии с технологией производства.

В результате освоения дисциплины обучающийся должен

3.1	Знать:
3.1.1	принципы создания схем размещения ОПД в соответствии с технологией производства.
3.2	Уметь:
3.2.1	разрабатывать схемы размещения ОПД в соответствии с технологией производства.
3.3	Владеть:
3.3.1	навыками создания схем размещения ОПД в соответствии с технологией производства.

4. СТРУКТУРА И СОДЕРЖАНИЕ ДИСЦИПЛИНЫ (МОДУЛЯ)

Код занятия	Вид занятия	Наименование разделов и тем	Семестр / Курс	Часов	Компетенции	Литература	Инте ракт.	Примечание
	Раздел	Раздел 1. Влияние организационно-технического уровня проектирования на эффективность проектируемого предприятия						
1.1	Лек	Законодательно-нормативная база проектирования	7	1	ПК-1	Л1.1 Л1.2 Л1.3 Л1.4 Э1 Э2 Э3	1	Лекция-беседа, ПК-1.1
1.2	Лек	Специализированные проектные организации	7	2	ПК-1	Л1.1 Л1.2 Л1.3 Л1.4 Э1 Э2 Э3	2	Лекция-беседа, ПК-1.1
1.3	Лек	Состав и порядок разработки, согласования и утверждения проектной документации	7	2	ПК-1	Л1.1 Л1.2 Л1.3 Л1.4 Э1 Э2 Э3	0	ПК-1.1
1.4	Лек	Государственная экспертиза проектов	7	2	ПК-1	Л1.1 Л1.2 Л1.3 Л1.4 Э1 Э2 Э3	0	ПК-1.1
1.5	Лек	Авторский надзор	7	1	ПК-1	Л1.1 Л1.2 Л1.3 Л1.4 Э1 Э2 Э3	0	ПК-1.1
1.6	Ср		7	10	ПК-1	Л1.1 Л1.2 Л1.3 Л1.4 Э1 Э2 Э3	0	ПК-1.1

1.7	Зачёт		7	2	ПК-1	Л1.1 Л1.2 Л1.3 Л1.4 Э1 Э2 Э3	0	ПК-1.1
	Раздел	Раздел 2. Законодательная и нормативная база проектирования предприятий						
2.1	Лек	Законодательная база проектирования	7	2	ПК-1	Л1.1 Л1.2 Л1.3 Л1.4 Э1 Э2 Э3	0	ПК-1.1
2.2	Лек	Нормативная база проектирования	7	2	ПК-1	Л1.1 Л1.2 Л1.3 Л1.4 Э1 Э2 Э3	0	ПК-1.1
2.3	Ср		7	10	ПК-1	Л1.1 Л1.2 Л1.3 Л1.4 Э1 Э2 Э3	0	ПК-1.1
2.4	Зачёт		7	2	ПК-1	Л1.1 Л1.2 Л1.3 Л1.4 Э1 Э2 Э3	0	ПК-1.1
	Раздел	Раздел 3. Работа в среде КОМПАС						
3.1	Лек	Изучение интерфейса пользователя; изучение горячих клавиш; основы построения рамок по ГОСТ; основы построение чертежа	7	3	ПК-1	Л1.2 Л1.3 Л1.4Л2.1 Э1 Э2 Э3	3	Лекция-беседа, ПК-1.1
3.2	Пр	Создание чертежа в САПР КОМПАС	7	17	ПК-1	Л1.2 Л1.3 Л1.4Л2.1 Э1 Э2 Э3	4	Тренинги в малых группах, ПК-1.1
3.3	Ср		7	15	ПК-1	Л1.2 Л1.3 Л1.4Л2.1 Э1 Э2 Э3	0	ПК-1.1
3.4	Зачёт		7	2	ПК-1	Л1.2 Л1.3 Л1.4Л2.1 Э1 Э2 Э3	0	ПК-1.1
	Раздел	Раздел 4. Работа в среде AutoCAD						
4.1	Лек	Изучение интерфейса пользователя; изучение горячих клавиш; основы построения рамок по ГОСТ; основы построение чертежа	7	2	ПК-1	Л1.2 Л1.3 Л1.4 Э1 Э2 Э3	2	Лекция-беседа, ПК-1.1
4.2	Пр	Создание чертежа в САПР AutoCAD	7	17	ПК-1	Л1.2 Л1.3 Л1.4 Э1 Э2 Э3	4	Тренинги в малых группах, ПК-1.1
4.3	Ср		7	14	ПК-1	Л1.2 Л1.3 Л1.4 Э1 Э2 Э3	0	ПК-1.1
4.4	Зачёт		7	2	ПК-1	Л1.2 Л1.3 Л1.4 Э1 Э2 Э3	0	ПК-1.1

5. ОБРАЗОВАТЕЛЬНЫЕ ТЕХНОЛОГИИ

Образовательные технологии с использованием активных методов обучения (лекция – беседа)

Традиционная (репродуктивная) технология (преподаватель знакомит обучающихся с порядком выполнения задания, наблюдает за выполнением и при необходимости корректирует работу обучающихся)

Технология коллективного взаимодействия (работа в малых группах) (самостоятельное изучение обучающимися нового материала посредством сотрудничества в малых группах, дает возможность всем участникам участвовать в работе, практиковать навыки сотрудничества, межличностного общения)

Технология компьютерного обучения(использование в учебном процессе компьютерных технологий и предоставляемых

ими возможностями (онлайн-курсы))

6. ФОНД ОЦЕНОЧНЫХ СРЕДСТВ**6.1. Контрольные вопросы и задания**

Вопросы для проверки знаний обучающихся в течение учебного периода (текущий контроль знаний):

1. Законодательно-нормативная база проектирования;
2. Состав и порядок разработки, согласования и утверждения проектной документации;
3. Законодательная и нормативная база проектирования предприятий;
4. Основы построения чертежей разной сложности;
5. Основы построения чертежей разной сложности;
6. Основы программирования;
7. Построение поверхностей; редактирование поверхностей;

6.2. Темы письменных работ

Не предусмотрено учебным планом.

6.3. Фонд оценочных средств

Вопросы к зачету:

- 1.1. Законодательно-нормативная база проектирования;
- 1.2. Специализированные проектные организации;
- 1.3. Состав и порядок разработки, согласования и утверждения проектной документации;
- 1.4. Государственная экспертиза проектов и авторский надзор;
- 2.1. Законодательная и нормативная база проектирования предприятий;
- 3.1. Интерфейс пользователя; изучение горячих клавиш; основы построения рамок по ГОСТ;
- 3.2. Основы построения чертежей разной сложности;
- 4.1. Интерфейс пользователя; изучение горячих клавиш; основы построения рамок по ГОСТ;
- 4.2. Основы построения чертежей разной сложности;

6.4. Перечень видов оценочных средств

Вопросы к зачету.

7. УЧЕБНО-МЕТОДИЧЕСКОЕ И ИНФОРМАЦИОННОЕ ОБЕСПЕЧЕНИЕ ДИСЦИПЛИНЫ (МОДУЛЯ)**7.1. Рекомендуемая литература****7.1.1. Основная литература**

	Авторы,	Заглавие	Издательство,	Кол-во	Эл. адрес
Л1. 1	Беляев И.Г., Гутчинский Л.Ф., Паршин Е.А.	Основы инженерного проектирования: Учебное пособие	Братск: БрГТУ, 2004	98	
Л1. 2	Царев Р. Ю., Пупков А. Н., Самарин В. В., Мыльникова Е. В., Прокопенко А. В.	Теоретические основы информатики: учебник	Красноярск: Сибирский федеральный университет, 2015	1	http://biblioclub.ru/index.php?page=book&id=435850
Л1. 3	Кухаренко Б. Г.	Интеллектуальные системы и технологии: учебное пособие	Москва: Альтаир : МГАВТ, 2015	1	http://biblioclub.ru/index.php?page=book&id=429758
Л1. 4	Грошев А. С.	Информатика: учебник для вузов	Москва Берлин: Директ-Медиа, 2015	1	http://biblioclub.ru/index.php?page=book&id=428591

7.1.2. Дополнительная литература

	Авторы,	Заглавие	Издательство,	Кол-во	Эл. адрес
Л2. 1	Кудрявцев Е.М.	Начальное знакомство с компьютерными системами Word, Mathcad, КОМПАС: учебное пособие	Москва: АСВ, 2007	25	

7.2. Перечень ресурсов информационно-телекоммуникационной сети "Интернет"

Э1	Электронный каталог библиотеки БрГУ	http://irbis.brstu.ru/CGI/irbis64r_15/cgiirbis_64.exe?LNG=&C21COM=F&I21DBN=BOOK&P21DBN=BOOK&S21CNR=&Z21ID
Э2	Электронно-библиотечная система «Университетская библиотека online»	http://biblioclub.ru

ЭЗ	Электронная библиотека БрГУ	http://ecat.brstu.ru/catalog
7.3.1 Перечень программного обеспечения		
7.3.1.1	Microsoft Windows Professional 7 Russian Upgrade Academic OPEN No Level	
7.3.1.2	Adobe Acrobat Reader DC	
7.3.1.3	doPDF	
7.3.1.4	КОМПАС-3D V13	
7.3.2 Перечень информационных справочных систем		
7.3.2.1	Издательство "Лань" электронно-библиотечная система	
7.3.2.2	«Университетская библиотека online»	
7.3.2.3	Электронный каталог библиотеки БрГУ	
7.3.2.4	Электронная библиотека БрГУ	
8. МАТЕРИАЛЬНО-ТЕХНИЧЕСКОЕ ОБЕСПЕЧЕНИЕ ДИСЦИПЛИНЫ (МОДУЛЯ)		
1232	Учебная аудитория	Учебная мебель
1343	Учебная аудитория (дисплейный класс)	<p>Основное оборудование:</p> <ul style="list-style-type: none"> - Интерактивная доска SMART Board 680I со встроенным XGA проектором Unifi 35 (77"/195,6 см); - ПК: CPU 5000/RAM 2Gb/HDD (13 шт); - Монитор TFT 19 LG1953S-SF (13 шт); - Принтер: HP LJ. <p>Учебная мебель:</p> <ul style="list-style-type: none"> - комплект мебели (посадочных мест/АРМ) – 20/12 шт.; - комплект мебели (посадочных мест/АРМ) для преподавателя – 1/1 шт.;
9. МЕТОДИЧЕСКИЕ УКАЗАНИЯ ДЛЯ ОБУЧАЮЩИХСЯ ПО ОСВОЕНИЮ ДИСЦИПЛИНЫ (МОДУЛЯ)		
<p>Дисциплина Основы инженерного проектирования направлена на формирование базовых понятий о методологии проектирования объектов и систем автоматизации, единой си-стеме конструкторской документации, методах исследования проектных ситуаций, патентоведении; а также на приобретение теоретических знаний и практических навыков по инженерному проектированию в САПР КОМПАС, AutoCAD.</p> <p>Изучение дисциплины Основы инженерного проектирования предусматривает:</p> <ul style="list-style-type: none"> - лекции, - практические занятия, - самостоятельная работа, - зачет. <p>В ходе освоения раздела 1 «Влияние организационно-технического уровня проектирования на эффективность проектируемого предприятия» студенты должны уяснить:</p> <ul style="list-style-type: none"> - что из себя представляет законодательно-нормативная правовая база проектирования; - какие существуют специализированные проектные организации в этой области; - состав и порядок разработки, согласования и утверждения проектной документации; - что из себя представляет государственная экспертиза проектов и авторский надзор. <p>В ходе освоения раздела 2 «Законодательная и нормативная база проектирования предприятий» студенты должны уяснить:</p> <ul style="list-style-type: none"> - что из себя представляет законодательная база проектирования; - что из себя представляет нормативная база проектирования; <p>В ходе освоения раздела 3 «Работа в среде КОМПАС» студенты должны уяснить:</p> <ul style="list-style-type: none"> - что из себя представляет интерфейс программы; - основные команды при построении примитивов; - основные способы построения 3D-моделей объектов. <p>В ходе освоения раздела 4 «Работа в среде AutoCAD» студенты должны уяснить:</p> <ul style="list-style-type: none"> - что из себя представляет интерфейс программы; - основные команды при построении примитивов; - основные способы построения 3D-моделей объектов. <p>Необходимо овладеть навыками и умениями, приобретенными на занятиях, и грамотно их интегрировать в рабочий процесс в области промышленной теплоэнергетики.</p> <p>В процессе изучения дисциплины рекомендуется на первом этапе обратить внимание на основы работы с ОС Windows и уже затем приступать к освоению предлагаемых к изучению программных продуктов.</p>		