

МИНИСТЕРСТВО НАУКИ И ВЫСШЕГО ОБРАЗОВАНИЯ РОССИЙСКОЙ ФЕДЕРАЦИИ

ФЕДЕРАЛЬНОЕ ГОСУДАРСТВЕННОЕ БЮДЖЕТНОЕ  
ОБРАЗОВАТЕЛЬНОЕ УЧРЕЖДЕНИЕ  
ВЫСШЕГО ОБРАЗОВАНИЯ

"БРАТСКИЙ ГОСУДАРСТВЕННЫЙ УНИВЕРСИТЕТ"

УТВЕРЖДАЮ

Проректор по учебной работе

Е.И.Луковникова

*Е.И. Луковникова* 26 апреля 20 22 г.

**РАБОЧАЯ ПРОГРАММА ДИСЦИПЛИНЫ**  
**Б1.О.08.03 Сопротивление материалов**

Закреплена за кафедрой **Машиноведения, механики и инженерной графики**

Учебный план bs230302\_22\_СДМ.plx  
23.03.02 Наземные транспортно-технологические комплексы

Квалификация **Бакалавр**

Форма обучения **заочная**

Общая трудоемкость **6 ЗЕТ**


Виды контроля на курсах:

Контрольная работа 1, Экзамен 1

**Распределение часов дисциплины по курсам**

Курс	I		Итого	
	уп	рп		
Лекции	6	6	6	6
Лабораторные	2	2	2	2
Практические	2	2	2	2
В том числе инт.	4	4	4	4
Итого ауд.	10	10	10	10
Контактная работа	10	10	10	10
Сам. работа	197	197	197	197
Часы на контроль	9	9	9	9
Итого	216	216	216	216

Программу составил(и):

к.т.н., доцент, Яковлев В.В. 

Рабочая программа дисциплины

Сопротивление материалов

Федеральный государственный образовательный стандарт высшего образования - бакалавриат по направлению подготовки 23.03.02 Наземные транспортно-технологические комплексы (приказ Минобрнауки России от 07.08.2020 г. № 915)

составлена на основании учебного плана:


23.03.02 Наземные транспортно-технологические комплексы  
утвержденного приказом ректора от 08.02.2022 протокол № 45.

Рабочая программа одобрена на заседании кафедры


**Машиноведения, механики и инженерной графики**

Протокол от 20 апреля 2022 г. №8


Срок действия программы: 2022-2026 уч.г.

Зав. кафедрой Фрейберг С.А. 


Председатель МКФ

доцент, к.т.н., Варданян М.А. 

протокол № 11 от 25.04. 2022 г.

Ответственный за реализацию ОПОП 

Зеньков С.А.

Директор библиотеки 

Сотник Т.Ф.

№ регистрации 693  
(методический отдел)

---

---

**Визирование РПД для исполнения в очередном учебном году**

Председатель МКФ

доцент, к.т.н., Варданын М.А. \_\_\_\_\_ 2023 г.

Рабочая программа пересмотрена, обсуждена и одобрена для  
исполнения в 2023-2024 учебном году на заседании кафедры  
**Машиноведения, механики и инженерной графики**

Внесены изменения/дополнения (Приложение \_\_\_\_\_)

Протокол от \_\_\_\_\_ 2023 г. № \_\_\_\_  
Зав. кафедрой Фрейберг С.А.

---

---

**Визирование РПД для исполнения в очередном учебном году**

Председатель МКФ

доцент, к.т.н., Варданын М.А. \_\_\_\_\_ 2024 г.

Рабочая программа пересмотрена, обсуждена и одобрена для  
исполнения в 2024-2025 учебном году на заседании кафедры  
**Машиноведения, механики и инженерной графики**

Внесены изменения/дополнения (Приложение \_\_\_\_\_)

Протокол от \_\_\_\_\_ 2024 г. № \_\_\_\_  
Зав. кафедрой Фрейберг С.А.

---

---

**Визирование РПД для исполнения в очередном учебном году**

Председатель МКФ

доцент, к.т.н., Варданын М.А. \_\_\_\_\_ 2025 г.

Рабочая программа пересмотрена, обсуждена и одобрена для  
исполнения в 2025-2026 учебном году на заседании кафедры  
**Машиноведения, механики и инженерной графики**

Внесены изменения/дополнения (Приложение \_\_\_\_\_)

Протокол от \_\_\_\_\_ 2025 г. № \_\_\_\_  
Зав. кафедрой Фрейберг С.А.

---

---

**Визирование РПД для исполнения в очередном учебном году**

Председатель МКФ

доцент, к.т.н., Варданын М.А. \_\_\_\_\_ 2026 г.

Рабочая программа пересмотрена, обсуждена и одобрена для  
исполнения в 2026-2027 учебном году на заседании кафедры  
**Машиноведения, механики и инженерной графики**

Внесены изменения/дополнения (Приложение \_\_\_\_\_)

Протокол от \_\_\_\_\_ 2026 г. № \_\_\_\_  
Зав. кафедрой Фрейберг С.А.

**1. ЦЕЛИ ОСВОЕНИЯ ДИСЦИПЛИНЫ**

1.1	обеспечение умения расчетов элементов конструкции и машин на прочность, жесткость и устойчивость.
-----	---

**2. МЕСТО ДИСЦИПЛИНЫ В СТРУКТУРЕ ООП**

Цикл (раздел) ООП:	Б1.О.08.03
<b>2.1</b>	<b>Требования к предварительной подготовке обучающегося:</b>
2.1.1	Математика
2.1.2	Теоретическая механика
<b>2.2</b>	<b>Дисциплины и практики, для которых освоение данной дисциплины (модуля) необходимо как предшествующее:</b>
2.2.1	Гидравлика и гидропневмопривод
2.2.2	Детали машин
2.2.3	Строительная механика и металлоконструкции

**3. КОМПЕТЕНЦИИ ОБУЧАЮЩЕГОСЯ, ФОРМИРУЕМЫЕ В РЕЗУЛЬТАТЕ ОСВОЕНИЯ ДИСЦИПЛИНЫ (МОДУЛЯ)**

**ОПК-1: Способен применять естественнонаучные и общинженерные знания, методы математического анализа и моделирования в профессиональной деятельности;**

Индикатор 1	ОПК-1.1 Применяет методы естественнонаучных дисциплин (физики, химии) при решении задач профессиональной деятельности.
Индикатор 2	ОПК-1.2 Применяет методы общинженерных дисциплин и методы математического анализа и моделирования при решении задач профессиональной деятельности.

**ОПК-5: Способен принимать обоснованные технические решения, выбирать эффективные и безопасные технические средства и технологии при решении задач профессиональной деятельности;**

Индикатор 1	ОПК-5.1 Выполняет анализ конкретных задач профессиональной деятельности и разработку технического задания.
Индикатор 2	ОПК-5.2 Принимает обоснованные технические решения в профессиональной деятельности согласно техническому заданию.
Индикатор 3	ОПК-5.3 Осуществляет выбор эффективных и безопасных технических средств и технологий при конкретном решении задач профессиональной деятельности.

**ОПК-6: Способен участвовать в разработке технической документации с использованием стандартов, норм и правил, связанных с профессиональной деятельностью.**

Индикатор 1	ОПК-6.1 Осуществляет анализ технического задания, составляет предварительный проект с разработкой соответствующей технической документации.
Индикатор 2	ОПК-6.2 Анализирует и согласовывает предварительный проект, разрабатывает техническую документацию с использованием стандартов, норм и правил, связанных с профессиональной деятельностью.
Индикатор 3	ОПК-6.3 Осуществляет контроль технической документации на соответствие стандартам, нормам и правилам, связанным с профессиональной деятельностью.

**В результате освоения дисциплины обучающийся должен**

<b>3.1</b>	<b>Знать:</b>
3.1.1	методы естественнонаучных дисциплин (физики, химии) при решении задач профессиональной деятельности;
3.1.2	методы общинженерных дисциплин и методы математического анализа и моделирования при решении задач профессиональной деятельности;
3.1.3	способы выполнения анализа конкретных задач профессиональной деятельности и разработку технического задания;
3.1.4	методы принятия обоснованных технических решений в профессиональной деятельности согласно техническому заданию;
3.1.5	способы для осуществления выбора эффективных и безопасных технических средств и технологий при конкретном решении задач профессиональной деятельности;
3.1.6	способы осуществления анализа технического задания, составления предварительного проекта с разработкой соответствующей технической документации;
3.1.7	методы анализа и согласования предварительного проекта, разработки технической документации с использованием стандартов, норм и правил, связанных с профессиональной деятельностью;
3.1.8	способы осуществления контроля технической документации на соответствие стандартам, нормам и правилам, связанным с профессиональной деятельностью
<b>3.2</b>	<b>Уметь:</b>

3.2.1	применять методы естественнонаучных дисциплин (физики, химии) при решении задач профессиональной деятельности;
3.2.2	применять методы общепрофессиональных дисциплин и методы математического анализа и моделирования при решении задач профессиональной деятельности;
3.2.3	выполнять анализ конкретных задач профессиональной деятельности и разработку технического задания;
3.2.4	принимать обоснованные технические решения в профессиональной деятельности согласно техническому заданию;
3.2.5	осуществлять выбор эффективных и безопасных технических средств и технологий при конкретном решении задач профессиональной деятельности;
3.2.6	осуществлять анализ технического задания, составляет предварительный проект с разработкой соответствующей технической документации;
3.2.7	анализировать и согласовывает предварительный проект, разрабатывает техническую документацию с использованием стандартов, норм и правил, связанных с профессиональной деятельностью;
3.2.8	осуществлять контроль технической документации на соответствие стандартам, нормам и правилам, связанным с профессиональной деятельностью.
<b>3.3</b>	<b>Владеть:</b>
3.3.1	навыками применения методов естественнонаучных дисциплин (физики, химии) при решении задач профессиональной деятельности;
3.3.2	навыками применения методов общепрофессиональных дисциплин и методы математического анализа и моделирования при решении задач профессиональной деятельности;
3.3.3	навыками выполнения анализа конкретных задач профессиональной деятельности и разработку технического задания;
3.3.4	навыками принятия обоснованных технических решений в профессиональной деятельности согласно техническому заданию;
3.3.5	навыками осуществления выбора эффективных и безопасных технических средств и технологий при конкретном решении задач профессиональной деятельности;
3.3.6	навыками осуществления анализа технического задания, составляет предварительный проект с разработкой соответствующей технической документации;
3.3.7	навыками анализа и согласования предварительного проекта, разработки технической документации с использованием стандартов, норм и правил, связанных с профессиональной деятельностью;
3.3.8	навыками осуществления контроля технической документации на соответствие стандартам, нормам и правилам, связанным с профессиональной деятельностью.

#### 4. СТРУКТУРА И СОДЕРЖАНИЕ ДИСЦИПЛИНЫ (МОДУЛЯ)

Код занятия	Вид занятия	Наименование разделов и тем	Семестр / Курс	Часов	Компетенции	Литература	Инте ракт.	Примечание
	Раздел	<b>Раздел 1. Основные понятия курса.</b> <b>Напряжения (полное, нормальное, касательное).</b> <b>Деформации и перемещения. Осевое растяжение (сжатие).</b> <b>Чистый сдвиг, кручение, прямой изгиб.</b> <b>Напряженное и деформированное состояния материала.</b> <b>Теории прочности.</b> <b>Сложные виды деформации: кривой изгиб, внецентренное растяжение (сжатие), изгиб с кручением. Статически неопределимые балки.</b> <b>Метод сил. Устойчивость сжатых стержней.</b> <b>Динамические нагрузки и напряжения.</b>						

1.1	Лек	Осевые растяжение (сжатие) прямых стержней. Закон Гука. Эпюры нормальных сил. Расчеты на прочность и жесткость.	1	1	ОПК-1 ОПК-5 ОПК-6	Л1.1 Л1.2Л2.3 Л2.1 Л2.2 Л2.4Л3.1 Э1 Э2 Э3 Э4 Э5 Э6 Э7 Э8	0	ОПК-1.1,ОПК-1.2,ОПК-5.1,ОПК-5.2,ОПК-5.3,ОПК-6.1,ОПК-6.2,ОПК-6.3
1.2	Лаб	Испытание стального образца на растяжение. Испытание материалов на сжатие. Испытание стального образца на срез.	1	0,25	ОПК-1 ОПК-5 ОПК-6	Л1.1 Л1.2Л2.3 Л2.1 Л2.2 Л2.4Л3.1 Э1 Э2 Э3 Э4 Э5 Э6 Э7 Э8	0,25	Работа в малых группах. ОПК-1.1,ОПК-1.2,ОПК-5.1,ОПК-5.2,ОПК-5.3,ОПК-6.1,ОПК-6.2,ОПК-6.3
1.3	Пр	Построение эпюр внутренних усилий при осевом растяжении (сжатии) и кручении бруса постоянного сечения. Определение опасных сечений. Расчет на прочность и жесткость.	1	0,5	ОПК-1 ОПК-5 ОПК-6	Л1.1 Л1.2Л2.3 Л2.1 Л2.2 Л2.4Л3.1 Э1 Э2 Э3 Э4 Э5 Э6 Э7 Э8	0,5	Работа в малых группах. ОПК-ОПК-1.1,ОПК-1.2,ОПК-5.1,ОПК-5.2,ОПК-5.3,ОПК-6.1,ОПК-6.2,ОПК-6.3
1.4	Ср	Изучение материала, подготовка и выполнение лабораторных работ и практических заданий. Выполнение контрольной работы, подготовка к экзамену.	1	26	ОПК-1 ОПК-5 ОПК-6	Л1.1 Л1.2Л2.3 Л2.1 Л2.2 Л2.4Л3.1 Э1 Э2 Э3 Э4 Э5 Э6 Э7 Э8	0	ОПК-1.1,ОПК-1.2,ОПК-5.1,ОПК-5.2,ОПК-5.3,ОПК-6.1,ОПК-6.2,ОПК-6.3
1.5	Лек	Деформация чистого сдвига и кручения прямого бруса.	1	1	ОПК-1 ОПК-5 ОПК-6	Л1.1 Л1.2Л2.3 Л2.1 Л2.2 Л2.4Л3.1 Э1 Э2 Э3 Э4 Э5 Э6 Э7 Э8	0	ОПК-1.1,ОПК-1.2,ОПК-5.1,ОПК-5.2,ОПК-5.3,ОПК-6.1,ОПК-6.2,ОПК-6.3
1.6	Лаб	Определение упругих постоянных материалов – модуля продольной упругости и коэффициента поперечной деформации.	1	0,25	ОПК-1 ОПК-5 ОПК-6	Л1.1 Л1.2Л2.3 Л2.1 Л2.2 Л2.4Л3.1 Э1 Э2 Э3 Э4 Э5 Э6 Э7 Э8	0,25	Работа в малых группах. ОПК-1.1,ОПК-1.2,ОПК-5.1,ОПК-5.2,ОПК-5.3,ОПК-6.1,ОПК-6.2,ОПК-6.3

1.7	Пр	Построение эпюр внутренних усилий при плоском изгибе прямого бруса постоянного сечения. Расчет на прочность и жесткость.	1	0,25	ОПК-1 ОПК-5 ОПК-6	Л1.1 Л1.2Л2.3 Л2.1 Л2.2 Л2.4Л3.1 Э1 Э2 Э3 Э4 Э5 Э6 Э7 Э8	0,25	Работа в малых группах. ОПК-1.1,ОПК-1.2,ОПК-5.1,ОПК-5.2,ОПК-5.3,ОПК-6.1,ОПК-6.2,ОПК-6.3
1.8	Ср	Изучение материала, подготовка и выполнение лабораторных работ и практических заданий. Выполнение контрольной работы, подготовка к экзамену.	1	26	ОПК-1 ОПК-5 ОПК-6	Л1.1 Л1.2Л2.3 Л2.1 Л2.2 Л2.4Л3.1 Э1 Э2 Э3 Э4 Э5 Э6 Э7 Э8	0	ОПК-1.1,ОПК-1.2,ОПК-5.1,ОПК-5.2,ОПК-5.3,ОПК-6.1,ОПК-6.2,ОПК-6.3
1.9	Лек	Плоский изгиб прямого бруса. Построение эпюр поперечных сил, изгибающих моментов. Три типа задач на прочность. Прогиб и угол поворота сечения. Расчеты на прочность и жесткость.	1	1	ОПК-1 ОПК-5 ОПК-6	Л1.1 Л1.2Л2.3 Л2.1 Л2.2 Л2.4Л3.1 Э1 Э2 Э3 Э4 Э5 Э6 Э7 Э8	0	ОПК-1.1,ОПК-1.2,ОПК-5.1,ОПК-5.2,ОПК-5.3,ОПК-6.1,ОПК-6.2,ОПК-6.3
1.10	Лаб	Определение модуля сдвига при кручении тонкостенной трубы. Опытная проверка теории плоского изгиба. Опытная проверка теории косоугольного изгиба на примере консольной балки.	1	0,5	ОПК-1 ОПК-5 ОПК-6	Л1.1 Л1.2Л2.3 Л2.1 Л2.2 Л2.4Л3.1 Э1 Э2 Э3 Э4 Э5 Э6 Э7 Э8	0,5	Работа в малых группах. ОПК-1.1,ОПК-1.2,ОПК-5.1,ОПК-5.2,ОПК-5.3,ОПК-6.1,ОПК-6.2,ОПК-6.3
1.11	Пр	Геометрические характеристики плоских сечений. Определение главных центральных моментов инерции сечения и положения главных центральных осей для сечений с двумя и с одной осью симметрии и сечений сложной формы без осевой симметрии.	1	0,5	ОПК-1 ОПК-5 ОПК-6	Л1.1 Л1.2Л2.3 Л2.1 Л2.2 Л2.4Л3.1 Э1 Э2 Э3 Э4 Э5 Э6 Э7 Э8	0,5	Работа в малых группах. ОПК-1.1,ОПК-1.2,ОПК-5.1,ОПК-5.2,ОПК-5.3,ОПК-6.1,ОПК-6.2,ОПК-6.3
1.12	Ср	Изучение материала, подготовка и выполнение лабораторных работ и практических заданий. Выполнение контрольной работы, подготовка к экзамену.	1	26	ОПК-1 ОПК-5 ОПК-6	Л1.1 Л1.2Л2.3 Л2.1 Л2.2 Л2.4Л3.1 Э1 Э2 Э3 Э4 Э5 Э6 Э7 Э8	0	ОПК-1.1,ОПК-1.2,ОПК-5.1,ОПК-5.2,ОПК-5.3,ОПК-6.1,ОПК-6.2,ОПК-6.3
1.13	Лек	Сложное сопротивление. Общий случай сложного сопротивления. Косой изгиб. Внецентренное растяжение (сжатие). Изгиб с кручением бруса прямоугольного и круглого сечения. Расчеты на прочность.	1	1	ОПК-1 ОПК-5 ОПК-6	Л1.1 Л1.2Л2.3 Л2.1 Л2.2 Л2.4Л3.1 Э1 Э2 Э3 Э4 Э5 Э6 Э7 Э8	0	ОПК-1.1,ОПК-1.2,ОПК-5.1,ОПК-5.2,ОПК-5.3,ОПК-6.1,ОПК-6.2,ОПК-6.3

1.14	Лаб	Опытная проверка теории внецентренного растяжения бруса.	1	0,25	ОПК-1 ОПК-5 ОПК-6	Л1.1 Л1.2Л2.3 Л2.1 Л2.2 Л2.4Л3.1 Э1 Э2 Э3 Э4 Э5 Э6 Э7 Э8	0,25	Работа в малых группах. ОПК-1.1,ОПК-1.2,ОПК-5.1,ОПК-5.2,ОПК-5.3,ОПК-6.1,ОПК-6.2,ОПК-6.3
1.15	Пр	Общий и частный случаи сложного сопротивления. Косой изгиб, изгиб с растяжением (сжатием), изгиб с кручением.	1	0,25	ОПК-1 ОПК-5 ОПК-6	Л1.1 Л1.2Л2.3 Л2.1 Л2.2 Л2.4Л3.1 Э1 Э2 Э3 Э4 Э5 Э6 Э7 Э8	0,25	Работа в малых группах. ОПК-1.1,ОПК-1.2,ОПК-5.1,ОПК-5.2,ОПК-5.3,ОПК-6.1,ОПК-6.2,ОПК-6.3
1.16	Ср	Изучение материала, подготовка и выполнение лабораторных работ и практических заданий. Выполнение контрольной работы, подготовка к экзамену.	1	26	ОПК-1 ОПК-5 ОПК-6	Л1.1 Л1.2Л2.3 Л2.1 Л2.2 Л2.4Л3.1 Э1 Э2 Э3 Э4 Э5 Э6 Э7 Э8	0	ОПК-1.1,ОПК-1.2,ОПК-5.1,ОПК-5.2,ОПК-5.3,ОПК-6.1,ОПК-6.2,ОПК-6.3
1.17	Лек	Статически неопределимые балки. Раскрытие статической неопределимости методом сил.	1	1	ОПК-1 ОПК-5 ОПК-6	Л1.1 Л1.2Л2.3 Л2.1 Л2.2 Л2.4Л3.1 Э1 Э2 Э3 Э4 Э5 Э6 Э7 Э8	0	ОПК-1.1,ОПК-1.2,ОПК-5.1,ОПК-5.2,ОПК-5.3,ОПК-6.1,ОПК-6.2,ОПК-6.3
1.18	Лаб	Проверка теоремы о взаимности работ внешних сил и взаимности перемещений на примере двухопорной балки.	1	0,25	ОПК-1 ОПК-5 ОПК-6	Л1.1 Л1.2Л2.3 Л2.1 Л2.2 Л2.4Л3.1 Э1 Э2 Э3 Э4 Э5 Э6 Э7 Э8	0,25	Работа в малых группах. ОПК-1.1,ОПК-1.2,ОПК-5.1,ОПК-5.2,ОПК-5.3,ОПК-6.1,ОПК-6.2,ОПК-6.3
1.19	Пр	Статически неопределимые балки. Раскрытие статической неопределимости методом сил, расчет на прочность и жесткость.	1	0,25	ОПК-1 ОПК-5 ОПК-6	Л1.1 Л1.2Л2.3 Л2.1 Л2.2 Л2.4Л3.1 Э1 Э2 Э3 Э4 Э5 Э6 Э7 Э8	0,25	Работа в малых группах. ОПК-1.1,ОПК-1.2,ОПК-5.1,ОПК-5.2,ОПК-5.3,ОПК-6.1,ОПК-6.2,ОПК-6.3



1.20	Ср	Изучение материала, подготовка и выполнение лабораторных работ и практических заданий. Выполнение контрольной работы, подготовка к экзамену.	1	26	ОПК-1 ОПК-5 ОПК-6	Л1.1 Л1.2Л2.3 Л2.1 Л2.2 Л2.4Л3.1 Э1 Э2 Э3 Э4 Э5 Э6 Э7 Э8	0	ОПК-1.1,ОПК-1.2,ОПК-5.1,ОПК-5.2,ОПК-5.3,ОПК-6.1,ОПК-6.2,ОПК-6.3
1.21	Лек	Устойчивость равновесия сжатых стержней. Формула Эйлера. Потеря устойчивости за пределами упругости.	1	0,5	ОПК-1 ОПК-5 ОПК-6	Л1.1 Л1.2Л2.3 Л2.1 Л2.2 Л2.4Л3.1 Э1 Э2 Э3 Э4 Э5 Э6 Э7 Э8	0	ОПК-1.1,ОПК-1.2,ОПК-5.1,ОПК-5.2,ОПК-5.3,ОПК-6.1,ОПК-6.2,ОПК-6.3
1.22	Лаб	Определение напряжений в статически неопределимой раме. Изучение влияния способа крепления стержня на величину критической силы.	1	0,25	ОПК-1 ОПК-5 ОПК-6	Л1.1 Л1.2Л2.3 Л2.1 Л2.2 Л2.4Л3.1 Э1 Э2 Э3 Э4 Э5 Э6 Э7 Э8	0,25	Работа в малых группах. ОПК-1.1,ОПК-1.2,ОПК-5.1,ОПК-5.2,ОПК-5.3,ОПК-6.1,ОПК-6.2,ОПК-6.3
1.23	Пр	Расчет на устойчивость сжатых стержней. Расчет критических нагрузок и напряжений сжатых стержней.	1	0,25	ОПК-1 ОПК-5 ОПК-6	Л1.1 Л1.2Л2.3 Л2.1 Л2.2 Л2.4Л3.1 Э1 Э2 Э3 Э4 Э5 Э6 Э7 Э8	0,25	Работа в малых группах. ОПК-1.1,ОПК-1.2,ОПК-5.1,ОПК-5.2,ОПК-5.3,ОПК-6.1,ОПК-6.2,ОПК-6.3
1.24	Ср	Изучение материала, подготовка и выполнение лабораторных работ и практических заданий. Выполнение контрольной работы, подготовка к экзамену.	1	27	ОПК-1 ОПК-5 ОПК-6	Л1.1 Л1.2Л2.3 Л2.1 Л2.2 Л2.4Л3.1 Э1 Э2 Э3 Э4 Э5 Э6 Э7 Э8	0	ОПК-1.1,ОПК-1.2,ОПК-5.1,ОПК-5.2,ОПК-5.3,ОПК-6.1,ОПК-6.2,ОПК-6.3
1.25	Лек	Динамическое действие нагрузки. Динамический коэффициент. Ударное действие нагрузки. Понятие об усталостном разрушении и его причины. Понятие о пределе выносливости.	1	0,5	ОПК-1 ОПК-5 ОПК-6	Л1.1 Л1.2Л2.3 Л2.1 Л2.2 Л2.4Л3.1 Э1 Э2 Э3 Э4 Э5 Э6 Э7 Э8	0	ОПК-1.1,ОПК-1.2,ОПК-5.1,ОПК-5.2,ОПК-5.3,ОПК-6.1,ОПК-6.2,ОПК-6.3
1.26	Лаб	Определение коэффициента динамичности при ударе опытным путем. Удар по двухопорной балке.	1	0,25	ОПК-1 ОПК-5 ОПК-6	Л1.1 Л1.2Л2.3 Л2.1 Л2.2 Л2.4Л3.1 Э1 Э2 Э3 Э4 Э5 Э6 Э7 Э8	0,25	Работа в малых группах. ОПК-1.1,ОПК-1.2,ОПК-5.1,ОПК-5.2,ОПК-5.3,ОПК-6.1,ОПК-6.2,ОПК-6.3

1.27	Ср	Изучение материала, подготовка и выполнение лабораторных работ и практических заданий. Выполнение контрольной работы, подготовка к экзамену.	1	40	ОПК-1 ОПК-5 ОПК-6	Л1.1 Л1.2Л2.3 Л2.1 Л2.2 Л2.4Л3.1 Э1 Э2 Э3 Э4 Э5 Э6 Э7 Э8	0	ОПК-1.1,ОПК-1.2,ОПК-5.1,ОПК-5.2,ОПК-5.3,ОПК-6.1,ОПК-6.2,ОПК-6.3
1.28	Контр.ра б.	Защита контрольной работы.	1	0	ОПК-1 ОПК-5 ОПК-6	Л1.1 Л1.2Л2.3 Л2.1 Л2.2 Л2.4Л3.1 Э1 Э2 Э3 Э4 Э5 Э6 Э7 Э8	0	ОПК-1.1,ОПК-1.2,ОПК-5.1,ОПК-5.2,ОПК-5.3,ОПК-6.1,ОПК-6.2,ОПК-6.3
1.29	Экзамен	Подготовка к экзамену.	1	9	ОПК-1 ОПК-5 ОПК-6	Л1.1 Л1.2Л2.3 Л2.1 Л2.2 Л2.4Л3.1 Э1 Э2 Э3 Э4 Э5 Э6 Э7 Э8	0	ОПК-1.1,ОПК-1.2,ОПК-5.1,ОПК-5.2,ОПК-5.3,ОПК-6.1,ОПК-6.2,ОПК-6.3

### 5. ОБРАЗОВАТЕЛЬНЫЕ ТЕХНОЛОГИИ

Образовательные технологии с использованием активных методов обучения (лекция – беседа)

Технология коллективного взаимодействия (работа в малых группах) (самостоятельное изучение обучающимися нового материала посредством сотрудничества в малых группах, дает возможность всем участникам участвовать в работе, практиковать навыки сотрудничества, межличностного общения)

### 6. ФОНД ОЦЕНОЧНЫХ СРЕДСТВ

#### 6.1. Контрольные вопросы и задания

Контрольные вопросы для самопроверки:

Практическое занятие № 1 Построение эпюр внутренних усилий при осевом растяжении (сжатии) и кручении бруса постоянного сечения. Определение опасных сечений. Расчет на прочность и жесткость

1. Как вычислить значение продольной силы поперечного сечения бруса (стержня)?
2. Как распределяется нормальное напряжение поперечного сечения? Чему они равны?
3. Чем отличается расчет на прочность конструкции из пластичных и хрупких материалов?

Практическое занятие № 2 Построение эпюр внутренних усилий при плоском изгибе прямого бруса постоянного сечения. Расчет на прочность и жесткость

1. Как определить перемещение произвольного сечения?
2. Какая система называется статически неопределимая?
3. Из какого условия можно получить дополнительное уравнение для решения статически неопределимой задачи?
4. Какие три характерных вида задач встречаются при расчете на прочность?

Практическое занятие № 3 Геометрические характеристики плоских сечений. Определение главных центральных моментов инерции сечения и положения главных центральных осей для сечений с двумя и с одной осью симметрии и сечений сложной формы без осевой симметрии

1. Какие оси называются главными и центральными?
2. Как определить положение центра тяжести сложного сечения?
3. Какой знак имеют осевые моменты инерции сечения?

Практическое занятие № 4 Общий и частный случаи сложного сопротивления. Косой изгиб, изгиб с растяжением (сжатием), изгиб с кручением

1. По какой формуле определяется нормальное напряжение в поперечных сечениях бруса при внецентренном растяжении (сжатии)?
2. Как определяется положение нейтральной линии при внецентренном растяжении (сжатии)?
3. Какой вид нагружения называется косым изгибом?
4. Как определяется вид и положение нулевой линии при перемещении центра давления из центра тяжести вдоль одной из главных осей?

Практическое занятие № 5 Статически неопределимые балки. Раскрытие статической неопределимости методом сил, расчет на прочность и жесткость

1. Как выражается работа внешних статически приложенных сил через величины этих сил и соответствующие перемещения?

2. Как выражается работа внешних статически приложенных сил через внутренние усилия, возникающие в поперечных сечениях стержней системы?

3. Что называется действительным (или грузовым) и единичным (или фиктивным) состоянием?

Практическое занятие № 6 Расчет на устойчивость сжатых стержней. Расчет критических нагрузок и напряжений сжатых стержней

1. Какая сжимающая сила называется критической?
2. Какие способы определения критической силы вы знаете?
3. Как влияет закрепление концов стойки на величину критической силы?

### 6.2. Темы письменных работ

Контрольная работа

Тема: Построение эпюр внутренних усилий при растяжении (сжатии), кручении, изгибе стержней и плоских рам. Расчет на прочность и жесткость стержней в статически определимых системах при простых деформациях. Устойчивость сжатых стержней. Расчет на прочность и устойчивость.

Содержание: 3 задания:

- № 1 – построение эпюр внутренних усилий при растяжении – сжатии,
- № 2 – построение эпюр внутренних усилий при кручении,
- № 3 – построение эпюр внутренних усилий при изгибе,
- № 4 – устойчивость сжатых стержней, расчет критической силы на прочность и устойчивость.

Структура: Контрольная работа выполняется в тетради для контрольных работ.

Рекомендуемый объем: 10-12 страниц.

### 6.3. Фонд оценочных средств

Вопросы к экзамену:

Раздел 1. Основные понятия курса. Напряжения (полное, нормальное, касательное). Деформации и перемещения. Осевое растяжение (сжатие). Чистый сдвиг, кручение, прямой изгиб. Напряженное и деформированное состояния материала. Теории прочности. Сложные виды деформации: косоугольный изгиб, внецентренное растяжение (сжатие), изгиб с кручением. Статически неопределимые балки. Метод сил. Устойчивость сжатых стержней. Динамические нагрузки и напряжения.

- 1.1. Основные понятия курса
- 1.2. Осевое растяжение (сжатие) прямых стержней.
- 1.3. Закон Гука.
- 1.4. Эпюры нормальных сил.
- 1.5. Расчет на прочность и жесткость.
- 1.6. Деформация чистого сдвига и кручения прямого бруса.
- 1.7. Плоский изгиб прямого бруса.
- 1.8. Построение эпюр поперечных сил, изгибающих моментов.
- 1.9. Три типа задач на прочность.
- 1.10. Прогиб и угол поворота сечения.
- 1.11. Сложное сопротивление.
- 1.12. Общий случай сложного сопротивления.
- 1.13. Косоугольный изгиб.
- 1.14. Внецентренное растяжение (сжатие).
- 1.15. Изгиб с кручением бруса прямоугольного и круглого сечения.

### 6.4. Перечень видов оценочных средств

Вопросы к экзамену, темы контрольных работ, контрольные вопросы для самопроверки к практическим занятиям.

## 7. УЧЕБНО-МЕТОДИЧЕСКОЕ И ИНФОРМАЦИОННОЕ ОБЕСПЕЧЕНИЕ ДИСЦИПЛИНЫ (МОДУЛЯ)

### 7.1. Рекомендуемая литература

#### 7.1.1. Основная литература

	Авторы,	Заглавие	Издательство,	Кол-во	Эл. адрес
ЛП.1 1	Межецкий Г. Д., Загребин Г. Г., Решетник Н. Н.	Сопротивление материалов: учебник	Москва: Дашков и К°, 2016	1	<a href="http://biblioclub.ru/index.php?page=book&amp;id=453911">http://biblioclub.ru/index.php?page=book&amp;id=453911</a>
ЛП.1 2	Мельников Б. Е., Паршин Л. К., Семенов А. С., Шерстнев В. А.	Сопротивление материалов: учебник	Санкт-Петербург: Лань, 2020	1	<a href="https://e.lanbook.com/book/131018">https://e.lanbook.com/book/131018</a>

#### 7.1.2. Дополнительная литература

	Авторы,	Заглавие	Издательство,	Кол-во	Эл. адрес
--	---------	----------	---------------	--------	-----------

	Авторы,	Заглавие	Издательство,	Кол-во	Эл. адрес
Л2. 1	Сидорин С. Г.	Соппротивление материалов. Пособие для решения контрольных работ студентов-заочников: учебное пособие	Санкт-Петербург: Лань, 2018	1	<a href="https://e.lanbook.com/book/103913">https://e.lanbook.com/book/103913</a>
Л2. 2	Сидорин С. Г.	Соппротивление материалов. Практикум: учебное пособие	Санкт-Петербург: Лань, 2020	1	<a href="https://e.lanbook.com/book/140749">https://e.lanbook.com/book/140749</a>
Л2. 3	Степин П. А.	Соппротивление материалов	Санкт-Петербург: Лань, 2014	1	<a href="http://e.lanbook.com/books/element.php?p11_cid=25&amp;p11_id=3179">http://e.lanbook.com/books/element.php?p11_cid=25&amp;p11_id=3179</a>
Л2. 4	Молотников В. Я.	Механика конструкций. Теоретическая механика. Соппротивление материалов	Санкт-Петербург: Лань, 2012	1	<a href="http://e.lanbook.com/books/element.php?p11_cid=25&amp;p11_id=4546">http://e.lanbook.com/books/element.php?p11_cid=25&amp;p11_id=4546</a>

### 7.1.3. Методические разработки

	Авторы,	Заглавие	Издательство,	Кол-во	Эл. адрес
Л3. 1	Долгушин В. А., Соляник С. С., Спирина А. В.	Механика: сопротивление материалов. Расчёт элементов конструкций на прочность, жесткость и устойчивость: учебно-методическое пособие	Санкт-Петербург: Санкт-Петербургский государственный аграрный университет (СПбГАУ), 2019	1	<a href="http://biblioclub.ru/index.php?page=book&amp;id=576272">http://biblioclub.ru/index.php?page=book&amp;id=576272</a>

### 7.2. Перечень ресурсов информационно-телекоммуникационной сети "Интернет"

Э1	Электронный каталог библиотеки БрГУ	<a href="http://irbis.brstu.ru/CGI/irbis64r_15/cgiirbis_64.exe?LNG=&amp;C21COM=F&amp;I21DBN=BOOK&amp;P21DBN">http://irbis.brstu.ru/CGI/irbis64r_15/cgiirbis_64.exe?LNG=&amp;C21COM=F&amp;I21DBN=BOOK&amp;P21DBN</a>
Э2	Электронная библиотека БрГУ	<a href="http://ecat.brstu.ru/catalog">http://ecat.brstu.ru/catalog</a>
Э3	Электронно-библиотечная система «Университетская библиотека online»	<a href="http://biblioclub.ru">http://biblioclub.ru</a>
Э4	Электронно-библиотечная система «Издательство «Лань»	<a href="http://e.lanbook.com">http://e.lanbook.com</a>
Э5	Информационная система "Единое окно доступа к образовательным ресурсам"	<a href="http://window.edu.ru">http://window.edu.ru</a>
Э6	Научная электронная библиотека eLIBRARY.RU	<a href="http://elibrary.ru">http://elibrary.ru</a>
Э7	Университетская информационная система РОССИЯ (УИС РОССИЯ)	<a href="https://uisrussia.msu.ru/">https://uisrussia.msu.ru/</a>
Э8	Национальная электронная библиотека НЭБ	<a href="http://xn--90ax2c.xn--p1ai/how-to-search/">http://xn--90ax2c.xn--p1ai/how-to-search/</a>

#### 7.3.1 Перечень программного обеспечения

7.3.1.1	Microsoft Windows Professional 7 Russian Upgrade Academic OPEN No Level
7.3.1.2	Microsoft Office 2007 Russian Academic OPEN No Level
7.3.1.3	Adobe Acrobat Reader DC

#### 7.3.2 Перечень информационных справочных систем

7.3.2.1	Университетская информационная система РОССИЯ (УИС РОССИЯ)
7.3.2.2	Национальная электронная библиотека НЭБ
7.3.2.3	Научная электронная библиотека eLIBRARY.RU
7.3.2.4	Информационная система "Единое окно доступа к образовательным ресурсам"
7.3.2.5	Электронная библиотека БрГУ
7.3.2.6	Электронный каталог библиотеки БрГУ
7.3.2.7	«Университетская библиотека online»
7.3.2.8	Издательство "Лань" электронно-библиотечная система

### 8. МАТЕРИАЛЬНО-ТЕХНИЧЕСКОЕ ОБЕСПЕЧЕНИЕ ДИСЦИПЛИНЫ (МОДУЛЯ)

2130	Лаборатория сопротивления материалов №2	Основное оборудование: - Машина УММ-5; - пресс 10т.; - лабораторная установка СМ14; - лабораторная установка СМ7Б; - лабораторная установка СМ11; - Машина МУИ-600. Дополнительно: - меловая доска - 1 шт. Учебная мебель: - комплект мебели (посадочных мест) - 26шт.; - комплект мебели (посадочных мест) для преподавателя - 1 шт.
2201	читальный зал №1	Комплект мебели (посадочных мест) Стеллажи Комплект мебели (посадочных мест) для библиотекаря Выставочные шкафы ПК i5-2500/H67/4Gb (монитор TFT19 Samsung) (10шт.); принтер HP Laser Jet P2055D (1шт.)
3315	Учебная аудитория (мультимедийный класс)	Основное оборудование: - Системный блок P4-531; - Интерактивная доска со встроенным ультракороткофокусным проектором UX 60- 1 шт; - Интерактивный планшет Wacom PL-2200; - Активные колонки SP-610. Дополнительно: - Магнитная доска – 1 шт. Учебная мебель: - комплект мебели (посадочных мест) - 58шт.; - комплект мебели (посадочных мест/АРМ) для преподавателя - 1шт.
2130	Лаборатория сопротивления материалов №2	Основное оборудование: - Машина УММ-5; - пресс 10т.; - лабораторная установка СМ14; - лабораторная установка СМ7Б; - лабораторная установка СМ11; - Машина МУИ-600. Дополнительно: - меловая доска - 1 шт. Учебная мебель: - комплект мебели (посадочных мест) - 26шт.; - комплект мебели (посадочных мест) для преподавателя - 1 шт.
2130	Лаборатория сопротивления материалов №2	Основное оборудование: - Машина УММ-5; - пресс 10т.; - лабораторная установка СМ14; - лабораторная установка СМ7Б; - лабораторная установка СМ11; - Машина МУИ-600. Дополнительно: - меловая доска - 1 шт. Учебная мебель: - комплект мебели (посадочных мест) - 26шт.; - комплект мебели (посадочных мест) для преподавателя - 1 шт.

### 9. МЕТОДИЧЕСКИЕ УКАЗАНИЯ ДЛЯ ОБУЧАЮЩИХСЯ ПО ОСВОЕНИЮ ДИСЦИПЛИНЫ (МОДУЛЯ)

Приступая к изучению новой учебной дисциплины, обучающиеся должны ознакомиться с учебной программой, учебной, научной и методической литературой, имеющейся в библиотеке ФГБОУ ВО «БрГУ», получить в библиотеке рекомендованные учебники и учебно-методические пособия, завести новую тетрадь для конспектирования лекций и работы с первоисточниками.

В ходе лекционных занятий вести конспектирование учебного материала. Обращать внимание на категории, формулировки, раскрывающие содержание тех или иных явлений и процессов, научные выводы и практические рекомендации.

Желательно оставить в рабочих конспектах поля, на которых делать пометки из рекомендованной литературы, дополняющие материал прослушанной лекции, а также подчеркивающие особую важность тех или иных теоретических положений. Задавать преподавателю уточняющие вопросы с целью уяснения теоретических положений, разрешения спорных ситуаций.

В ходе подготовки к практическим занятиям изучить основную литературу, ознакомиться с дополнительной литературой, новыми публикациями в периодических изданиях: журналах, газетах и т.д. При этом учесть рекомендации преподавателя и требования учебной программы. Дорабатывать свой конспект лекции, делая в нем соответствующие записи из литературы, рекомендованной преподавателем и предусмотренной учебной программой.

Готовясь к докладу или реферативному сообщению, обращаться за методической помощью к преподавателю. Составить план-конспект своего выступления.

В ходе практических занятий принимать активное участие в обсуждении учебных вопросов: выступать с докладами, рефератами, обзорами научных статей, отдельных публикаций периодической печати, касающихся содержания темы практического занятия. В ходе своего выступления использовать технические средства обучения, доску и мел. С целью более глубокого усвоения изучаемого материала задавать вопросы преподавателю. После подведения итогов практического занятия устранить недостатки, отмеченные преподавателем.

При подготовке к экзамену повторять пройденный материал в строгом соответствии с учебной программой, примерным перечнем учебных вопросов, выносящихся на зачет и содержащихся в данной программе. Использовать конспект лекций и литературу, рекомендованную преподавателем. Обратит особое внимание на темы учебных занятий, пропущенных студентом по разным причинам. При необходимости обратиться за консультацией и методической помощью к преподавателю.

В учебном процессе выделяют два вида самостоятельной работы:

- аудиторная;
- внеаудиторная.

Аудиторная самостоятельная работа по дисциплине выполняется на учебных занятиях под непосредственным руководством преподавателя и по его заданию.

Внеаудиторная самостоятельная работа выполняется обучающимся по заданию преподавателя, но без его непосредственного участия.

Содержание внеаудиторной самостоятельной определяется в соответствии с рекомендуемыми видами заданий согласно примерной и рабочей программ учебной дисциплины.

Видами заданий для внеаудиторной самостоятельной работы являются:

- для овладения знаниями: чтение текста (учебника, первоисточника, дополнительной литературы), составление плана текста, графическое изображение структуры текста, конспектирование текста, выписки из текста, работа со словарями и справочниками, ознакомление с нормативными документами, учебно-исследовательская работа, использование аудио- и видеозаписей, компьютерной техники и Интернета и др.
- для закрепления и систематизации знаний: работа с конспектом лекции, обработка текста, повторная работа над учебным материалом (учебника, первоисточника, дополнительной литературы, аудио и видеозаписей, составление плана, составление таблиц для систематизации учебною материала, ответ на контрольные вопросы, заполнение рабочей тетради, аналитическая обработка текста (аннотирование, рецензирование, реферирование, конспект-анализ и др), подготовка мультимедиа сообщений/докладов к выступлению на семинаре (конференции), подготовка реферата, составление библиографии, тематических кроссвордов, тестирование и др.
- для формирования умений: решение задач и упражнений по образцу, решение вариативных задач, выполнение чертежей, схем, выполнение расчетов (графических работ), решение ситуационных (профессиональных) задач, подготовка к деловым играм, проектирование и моделирование разных видов и компонентов профессиональной деятельности, опытно экспериментальная работа, рефлексивный анализ профессиональных умений с использованием аудио- и видеотехники и др.

Самостоятельная работа осуществляется индивидуально или группами студентов в зависимости от цели, объема, конкретной тематики самостоятельной работы, уровня сложности, уровня умений студентов.

Контроль результатов внеаудиторной самостоятельной работы обучающихся может осуществляться в пределах времени, отведенного на обязательные учебные занятия по дисциплине и внеаудиторную самостоятельную работу студентов по дисциплине, может проходить в письменной, устной или смешанной форме.